



GP

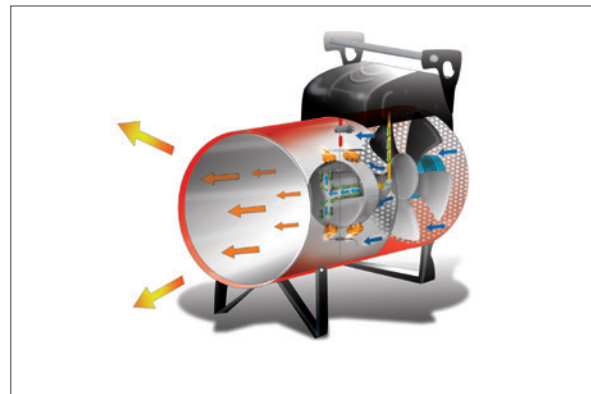
GENERATORI MOBILI D'ARIA CALDA A COMBUSTIONE DIRETTA
(MANUALI ED AUTOMATICI)

DIRECT COMBUSTION MOBILE SPACE HEATERS (MANUAL AND AUTOMATIC)





GP - GENERATORI MOBILI D'ARIA CALDA A COMBUSTIONE DIRETTA (MANUALI ED AUTOMATICI)

- Bruciatore di GPL incorporato
- Termostato di sicurezza
- Controllo con termocoppia e valvola gas (M)
- Controllo elettronico di fiamma con rilevazione a ionizzazione (A)
- Cavo alimentazione elettrica con spina (0,3 m GP10 - GP18; 1,5 m GP30 - GP45 GP65 - GP85 - GP105)
- Accensione manuale con sistema piezo-elettrico (M)
- Presa per collegamento a termostato, umidostato o timer (A)
- Controllo di bassa tensione di alimentazione (GP105A)
- Conforme alle normative UNI EN 1596:2008







- *Built-in LPG burner*
- *Safety thermostat*
- *Thermal flame detector (M)*
- *Electronic flame-control by an ionisation electrode (A)*
- *Power cord with plug (0,3 m GP10 - GP18; 1,5 m GP30 - GP45 - GP65 - GP85 - GP105)*
- *Piezoelectric ignition (M)*
- *Set to be connected to a thermostat or a humidistat or a timer (A)*
- *Low supply voltage control (GP105A)*
- *Conforms to norms UNI EN 1596:2008*



ACCESSORI IN DOTAZIONE / SUPPLIED ACCESSORIES

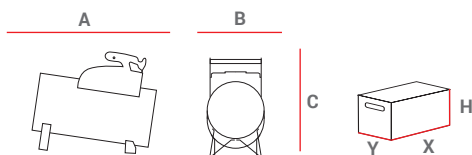
TUBO GAS CON RACCORDI (1,5 m) GAS HOSE WITH CONNECTIONS (1,5 m)	RIDOTTORI DI PRESSIONE PRESSURE REDUCERS				
			A Mod. GP 10 Tipo/Type Fisso/Fix bar 0,3		
			B Mod. GP 18 Tipo/Type Regolabile/Adjust. bar 0,7±0,3		
			C Mod. GP 30 - GP 45 - GP 65 - GP 85 - GP 105 Tipo/Type Regolabile/Adjust. bar 1,5±0,4		
ADATTATORI ADAPTORS					
1 - Paese/Country		2 - Paese/Country		3 - Paese/Country	
AT/BG/CY/DK/DE/EE/LT/LV/MK/MT/RO/TR/NL/RU		NL		IT/GR/AL	
		4 - Paese/Country		BE/CZ/ES/FR/HR/HU/LU/PL/PT/SI/SK/MA/RU	

ACCESSORI A RICHIESTA / ACCESSORIES ON DEMAND

TERMOSTATO AMBIENTE +5/+30°C CON CAVO L=10 m E SPINA 90° ROOM THERM. +5/+30°C CABLE 10 m, PLUG 90°	TERMOSTATO AGRICOLTURA/CANTIERE -5/+50°C CON CAVO L=10 m E SPINA 90° HEAVY DUTY THERM. -5/+50°C CABLE 10 m, PLUG 90°	TUBO GAS CON RACCORDI (3 m) GAS HOSE WITH CONNECTIONS (3 m)
		
Mod. Automatic Cod. 02AC581	Mod. Automatic Cod. 02AC582	Mod. GP 30 - GP 45 - GP 65 - GP 85 - GP 105 Cod. 03AC511
VALVOLA DI SICUREZZA STOP GAS STOP GAS VALVE	ADATTATORI PER REGOLATORE LPG ADAPTORS	KIT CARRELLO TROLLEY KIT
		
Mod. GP 10 - GP 18 Cod. 03AC503	A - Paese/Country NO/SE/USA/CA/MEX/ AUS/NZ/RA Cod. 03AC508	Mod. GP 30 - GP45 - GP65 Cod. 03AC501
	B - Paese/Country GB/FI/IS Cod. 03AC507	
Mod. GP 30 - GP 45 - GP 65 - GP 85 - GP 105 Cod. 03AC504	C - Paese/Country BR Cod. 03AC509	Mod. GP 85 Cod. 03AC502
	D - Paese/Country CH/NL Cod. 03AC510	

GP - GENERATORI MOBILI D'ARIA CALDA A COMBUSTIONE DIRETTA (MANUALI ED AUTOMATICI)
 DIRECT COMBUSTION MOBILE SPACE HEATERS (MANUAL AND AUTOMATIC)

PESI E DIMENSIONI MACCHINA WEIGHTS AND DIMENSIONS MACHINE				IMBALLO PACKAGING				
MOD	A	B	C	Netto/Net	X	Y	H	Lordo/Gross
	[mm]	[mm]	[mm]	[kg]	[mm]	[mm]	[mm]	[kg]
GP 10 M	367	180	280	5	392	277	217	6
GP 18 M	425	180	280	5,5	447	277	217	6,5
GP 30 M - A	505	277	511	10	542	387	315	11
GP 45 M - A	575	277	511	13,6	610	387	315	13
GP 65 M - A	580	317	538	14	632	432	350	15
GP 85 M - A	700	317	538	16	732	432	350	17
GP 105 M - A	835	438	606	26	845	460	470	29



VERSIONE MANUALE / MANUAL VERSION

		GP 10M	GP 18M	GP 30M	GP 45M	GP 65M	GP 85M	GP 105M
codice - code		03GP101	03GP102	03GP103	03GP104	03GP105	03GP106	03GP107
potenza term. nominale max max rated heat power	Hs [kW]	10,7	18,58	31,4	46,73	66,25	84,81	108,71
	Hs [kcal/h - BTU/h]	9.200 - 36.510	15.975 - 63.400	27.000 - 107.140	40.180 - 159.450	56.965 - 226.055	72.925 - 289.385	93.590 - 371.390
potenza term. nominale min min rated heat power	Hs [kW]	10,7	11,3	15,08	22,76	32,33	40,95	48,81
	Hs [kcal/h - BTU/h]	9.200 - 36.510	9.715 - 38.560	12.965 - 51.455	19.570 - 77.660	27.800 - 110.315	35.210 - 139.730	41.970 - 166.545
consumo gas max max fuel consumption	[kg/h]	0,653	1,213	2,014	2,979	4,268	5,53	6,899
consumo gas min min fuel consumption	[kg/h]	0,653	0,744	1,004	1,454	2,097	2,458	3,094
pressione gas gas pressure	[bar]	0,3	0,7±0,3	1,5±0,4	1,5±0,4	1,5±0,4	1,5±0,4	1,5±0,4
rendimento heat efficiency	[%]	100	100	100	100	100	100	100
portata d'aria - air flow	[m³/h]	420	520	1.100	1.250	1.950	2.550	3.700
temperatura aria air temperature	a 20°C [°C]	35	35	49	62	87	65	71
potenza elettrica power consumption 230V	[W]	46	50	90	112	140	240	400
alimentazione elettrica electrical power	[V - ph - Hz]	230 - 1 - 50	230 - 1 - 50	230 - 1 - 50/60	230 - 1 - 50/60	230 - 1 - 50/60	230 - 1 - 50	230 - 1 - 50
quantità per pallet pallet quantities	[pz - pcs]	72	72	36	24	24	18	12

VERSIONE AUTOMATICA / AUTOMATIC VERSION

		GP 30A	GP 45A	GP 65A	GP 85A	GP 105A
codice - code		03GP153	03GP154	03GP155	03GP156	03GP157
potenza term. nominale max max rated heat power	Hs [kW]	31,4	46,73	66,25	84,81	108,71
	Hs [kcal/h - BTU/h]	27.000 - 107.140	40.180 - 159.450	56.965 - 226.055	72.925 - 289.385	93.590 - 371.390
potenza term. nominale min min rated heat power	Hs [kW]	15,08	22,76	32,33	40,95	48,81
	Hs [kcal/h - BTU/h]	12.965 - 51.455	19.570 - 77.660	27.800 - 110.315	35.210 - 139.730	41.970 - 166.545
consumo gas max - max fuel consumption	[kg/h]	2,014	2,979	4,268	5,53	6,899
consumo gas min - min fuel consumption	[kg/h]	1,004	1,454	2,097	2,458	3,094
pressione gas - gas pressure	[bar]	1,5±0,4	1,5±0,4	1,5±0,4	1,5±0,4	1,5±0,4
rendimento - heat efficiency	[%]	100	100	100	100	100
portata d'aria - air flow	[m³/h]	1.100	1.250	1.950	2.550	3.700
temperatura aria - air temperature	a 20°C [°C]	49	62	87	65	71
potenza elettrica power consumption 230V	[W]	90	112	140	240	400
alimentazione elettrica - electrical power	[V - ph - Hz]	230 - 1 - 50/60	230 - 1 - 50/60	230 - 1 - 50/60	230 - 1 - 50	230 - 1 - 50
quantità per pallet - pallet quantities	[pz - pcs]	36	24	24	18	12