


WT 40 Caratteristiche principali



Oil Alert™

Oil Alert™


Si tratta di una funzione utile che evita danni al motore, arrestandolo automaticamente in caso di livello dell'olio al di sotto del limite di sicurezza.



Sistema antivibrazione avanzato

Sistema antivibrazione avanzato

I nostri supporti motore in gomma inclinati di 45° consentono un maggiore smorzamento delle vibrazioni rispetto ai supporti in gomma diritti standard.



Motore a 4 tempi OHV

Motore a 4 tempi OHV


Potente, efficiente e assolutamente affidabile: tutte le caratteristiche Honda devono essere garantite. Avviamento semplice in tutte le condizioni, con decompressione automatica per ridurre la forza di spinta necessaria.



Coclea in ghisa e girante

Coclea in ghisa e girante


La coclea in ghisa e la girante offrono una durata superiore per prestazioni prolungate, anche per il pompaggio di fanghi abrasivi.



Girante conica

Girante conica

Eccellenti prestazioni d'innesco e pompaggio con la minima usura e il minimo intasamento.



Coperchio d'ispezione rimovibile

Coperchio d'ispezione rimovibile

Il coperchio d'ispezione rimovibile consente il rapido accesso per interventi di ispezione e rimozione dei detriti. Ciò significa riduzione dei tempi di inattività e miglioramento della produttività.

WT 40 Specifiche

MOSTRA LE CARATTERISTICHE TECNICHE

Pompa

Portata massima (L/min)	1640
Diametro aspirazione / mandata (mm)	100 (4")

Prevalenza totale (m)	26
Altezza massima di aspirazione (m)	8
Pressione (bar)	2,6
Sezione detriti massima (mm)	31

Motore

Motore	GX340
Tipo	4 tempi, OHV,* 1 cilindro
Cilindrata (cm ³)	337
Alesaggio × Corsa (mm)	82 x 64
Giri motore (giri/min)	3600 max
Potenza netta (kW)	7,1
Sistema di raffreddamento	Aria forzata
Accensione	Transistorizzata
Capacità olio (L)	1,1
Capacità serbatoio carburante (L)	6,1
Autonomia	2h approx
Accensione	Autoavvolgente
Pressione acustica LwA (dB(A) (98/37/EC, 2006/42/EC))	96
Potenza acustica LpA (dB(A) (2000/14/EC, 2005/88/EC))	110

Dimensioni

Lunghezza (mm)	735
Larghezza (mm)	535
Altezza (mm)	565
Peso a secco (kg)	78