

GBW22P



Erogazione

Frequenza	Hz	50
Tensione	V	400
Fattore di potenza	cos ϕ	0.8
Fasi		3

Potenza

Potenza in Emergenza ESP	kVA	22.00
Potenza in Emergenza ESP	kW	17.60
Potenza servizio continuo PRP	kVA	20.12
Potenza servizio continuo PRP	kW	16.10

Definizione della potenza (Standard ISO8528)

ESP – Alimentazione di emergenza in standby:


Identifica la potenza meccanica disponibile che un motore endotermico, alimentando un carico variabile, può fornire alle condizioni operative e con gli intervalli e le procedure di manutenzione stabilite dal costruttore del motore stesso, in caso di interruzione della corrente elettrica o in condizioni di test, per un numero massimo di 200 ore di funzionamento all'anno. La media di utilizzo del carico stesso, durante le 24 ore di funzionamento, non deve essere superiore al 70% della ESP.

PRP - Prime Power:

Identifica la potenza meccanica che il motore endotermico può fornire ad uso continuativo, alimentando un carico variabile, per un numero illimitato di ore all'anno, nelle condizioni operative e con gli intervalli di manutenzione stabiliti dal costruttore del motore stesso; la media di utilizzo del carico stesso, durante le 24 ore di funzionamento, non deve essere superiore al 70% della PRP. La PRP è sovraccaricabile fino ad un massimo del 110% per 1 ora ogni 12 ore di funzionamento.

Motore

Marca Motore	Perkins	
Modello	404J-22G	
Component model commercial	400	
[50Hz] Livello emissioni gas di scarico	Stage V	
Sistema di raffreddamento	Acqua	
Numero e disposizione cilindri	4 in linea	
Cilindrata	cm ³	2220
Aspirazione	Naturale	
Regolatore di velocità	Meccanico	
Potenza serv. continuo (albero motore) PRP	kW	18.6
Potenza massima (albero motore)	kW	20.6
Capacità carter olio	l	6
Capacità circuito refrigerante	l	7
Carburante	Diesel	
Consumo specifico 75% PRP	g/kWh	243
Consumo specifico PRP	g/kWh	259
Sistema di avviamento	Elettrico	
Potenza del sistema de avviamento	kW	2
Circuito Elettrico	V	12



Equipaggiamento motore

Standards

I valori di cui sopra rappresentano le prestazioni del motore alle condizioni specificate nelle normative ISO 8528/1, ISO 3046/1:1986, BS 5514/1

Sistema di iniezione

Pompa di tipo rotativo

Sistema di lubificazione

Coppa dell'olio in acciaio e asta di livello

Filtri

- Filtro del carburante
- Filtro aria
- Filtro olio

Sistema di raffreddamento

- Radiatore e tubazioni
- Sistema a controllo termostatico con pompa di circolazione azionata con cinghia e ventilatore premente

Alternatore

Marca Alternatore	Mecc Alte	
Modello	ECP28-M4 C	
Tensione	V	400
Frequenza	Hz	50
Fattore di potenza	cos ϕ	0.8
Poli	4	
Tipo	Senza Spazzole	
Variazione tensione	%	1
Efficiency @ 75% load	%	88,2
Classe	H	
Protezione IP	23	




Struttura meccanica

Struttura meccanica robusta che permette un facile accesso al sistema elettrico e ai componenti del motore facilitando i regolari controlli di manutenzione.

Regolatore di tensione

Regolatore di tensione con DSR . Il controllo digitale DSR assicura valori di tensione costante ed evita mal funzionamenti causati da un utilizzo non corretto . La precisione della regolazione è pari a $\pm 1\%$ in condizioni statiche con qualunque fattore di potenza. Le variazioni di velocità sono comprese tra il 5% e il 30% rispetto alla velocità nominale.



Avvolgimenti e sistema di eccitazione

Tutti gli alternatori della serie hanno indotto fisso a cave inclinate ed induttore rotante provvisto di gabbia di smorzamento. Gli avvolgimenti sono raccorciati a 2/3 del passo per ridurre il contenuto armonico della tensione. Il regolatore elettronico è alimentato tramite un avvolgimento ausiliario che assicura una alimentazione pressoché costante nelle diverse condizioni di funzionamento del generatore. Questo avvolgimento permette un sovraccarico forzato del 300% per 20s (corto circuito di mantenimento) , condizione ideale per le esigenze di avviamento del motore.

Isolamento / Impregnazioni

Tutti gli avvolgimenti sono impregnati con resine epossidiche tropicalizzate per mezzo di immersione e gocciolamento, ciò implica materiali e processi studiati appositamente per conferire elevati standard costruttivi richiesti per gli avvolgimenti statorici e elevata resistenza meccanica per i componenti rotanti. Tutti i componenti in alta tensione sono trattati sotto vuoto.

Norme di riferimento

CEI 2-3, IEC 34-1, EN 60034-1, VDE 0530, BS 4999-5000, CAN/CSA-C22.2 No14-95-No100-95.

Equipaggiamento generatore

BASAMENTO FATTO CON PROFILI SALDATI, COMPLETO DI:

- Supporti antivibranti opportunamente dimensionati
- Indicatore del livello di combustibile
- Piedi di supporto

SERBATOIO DEL CARBURANTE INTEGRATO COMPLETO DI

- Bocchettone di riempimento
- Sfiato per l'aria
- Riabbocco del carburante dall'esterno

TUBAZIONE ESTRAZIONE OLIO



- Estrazione dell'olio facilitata

CANOPY:

- Cofanatura insonorizzata costituita da un singolo pezzo equipaggiata con bracci pneumatici e maniglie per facilitare il sollevamento durante gli interventi di manutenzione
- Semplici operazioni di movimentazione grazie al gancio di sollevamento centrale

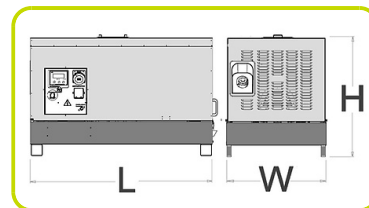
INSONORIZZAZIONE:

- L'attenuazione del rumore avviene grazie all'uso di idonei materiali insonorizzanti (poliuretano espanso) e ad un efficiente marmitta residenziale posta all'interno della cofanatura



Dimensioni e peso

Lunghezza	(L) mm	1645
Larghezza	(W) mm	870
Altezza	(H) mm	1060
Peso (a secco)	Kg	546
Capacità serbatoio carburante	l	51
Materiale serbatoio		Plastica



Autonomia

Consumo carburante 75% PRP	l/h	4.00
Consumo carburante 100% PRP	l/h	5.74
Autonomia 75% PRP	h	12.75
Autonomia 100% PRP	h	8.89

Rumore

Potenza acustica (LWA)	dBA	95
Pressione acustica a 7 m	dB(A)	66



Dati di installazione

Flusso d'aria totale	m ³ /min	48.80
Portata gas di scarico	m ³ /min	3.64
Temperatura gas di scarico	°C	490

Dati Corrente

Corrente massima	A	31.76
Interruttore Magnetotermico	A	32

Disponibilità quadro di controllo


QUADRO DI CONTROLLO MANUALE	MCP
QUADRO DI CONTROLLO AUTOMATICO	ACP

MCP - Quadro di controllo manuale

Quadro di controllo manuale montato sul generatore completo di: strumentazione, controllo, protezione e prese


STRUMENTAZIONE (ANALOGICA)

- Volmetro (1 fase)
- Amperometro (1 phase)
- Conta-ore



COMANDI E ALTRO

- Selettore Start/stop con chiave (candelette di preriscaldamento incluse).
- Pulsante di arresto di emergenza



PROTEZIONI CON ALLARME

- Avaria ricarica della batteria
- Bassa pressione dell'olio
- Alta temperatura motore
- Protezione differenziale

PROTEZIONE CON ARRESTO

- Avaria ricarica della batteria
- Bassa pressione olio
- Alta temperatura motore
- Interruttore magnetotermico

ALTRO

- Pulsante di arresto di emergenza



DISTRIBUZIONE ELETTRICA PANNELLO MCP

Kit prese di servizio		Standard
Protezioni termiche		
3P+N+T CEE 400V 32A	n	1
3P+N+T CEE 400V 16A	n	1
2P+T CEE 230V 16A	n	2
230V 16A SCHUKO	n	1



ACP - Quadro di controllo automatico

Pannello integrato e connesso al generatore, con modulo di controllo a microprocessore che raccoglie tutti i circuiti elettronici di comando, controllo e segnalazione

STRUMENTAZIONE DIGITALE

- Tensioni di rete.
- Tensioni del generatore (3 fasi).
- Frequenza del generatore.
- Corrente del generatore.
- Tensione batteria.
- Conta-ore.

COMANDI E ALTRO

- Pulsanti modalità di funzionamento: OFF, MAN (manuale), AUT (automatico).
- Pulsanti: di marcia e arresto, selezione misure e reset allarmi.
- Pulsante arresto di emergenza.
- Disponibile avviamento da remoto.
- Ricarica automatica della batteria.
- Porta USB.

PROTEZIONI CON ALLARME

- Motore: bassa pressione olio, alta temperatura motore.
- Generatore : sovra\ sotto tensione, sovraccarico, sovra\ sotto frequenza, avviamento fallito, sovra\ sotto tensione della batteria.

PROTEZIONI CON ARRESTO


- Motore: bassa pressione dell'olio, alta temperatura del motore
- Generatore : sovra\ sotto tensione, sovraccarico, sovra\ sotto frequenza, mancato avviamento, sovra\ sotto tensione della batteria
- Interruttore magnetotermico

ALTRO

- Copertura protettiva interruttori di potenza.

DISTRIBUZIONE ELETTRICA PANNELLO ACP

Morsettieria comando diretto della commutazione (ACP)		√
3P+N+T CEE 400V 32A	n	1



Supplementi:

Disponibili solo all'origine

:

MOTORE

PHS - Scaldiglia motore

ACP

Accessori

Gli articoli sono disponibili come accessori di equipaggiamento

Traino lento da cantiere •

Traino stradale •



LTS -QUADRO COMMUTAZIONE RETE GRUPPO - Accessori ACP

Quadro di commutazione rete/gruppo, fornito in apposita cassetta/armadio metallico predisposto per l'abbinamento con gruppi elettrogeni Pramac versione ACP.

Componenti principali:

- Commutazione rete/gruppo quadripolare (teleruttori)
- Carpenteria metallica
- Pulsante emergenza posizionato sul fronte quadro
- Interblocco meccanico ed elettrico
- Morsettiere allacciamento potenza (rete; gruppo; utilizzo)
- Cavo multipolare connessione comandi e controlli LTS/ACP

Il sistema completo ACP + LTS controlla la rete di distribuzione e, in caso di interruzione o anomalia, avvia automaticamente il motore ed entro pochi secondi alimenta il carico con il gruppo elettrogeno, al rientro della tensione di rete, al valore nominale, commuta automaticamente il carico sulla rete e, dopo opportuno tempo di raffreddamento arresta il motore.



The information is aligned with the Data file at the time of download. Printed on 21/08/2023 (ID 18936)

©2023 | PR Industrial S.r.l unipersonale – Loc. Il Piano – 53031 Casole d'Elsa (SI) – ITALY. Company subject to the management and coordination of Generac Power Systems Inc. | All rights reserved | Image shown may not reflect actual package. Specifications subject to change without notice

