

DIESEL Air Cooled/Refroidis par air



▲ LD 7500 ELX



▲ LD 7500 TELX



◀ LIFTING EYE

KOHLER

YANMAR



E STANDARD EQUIPMENT

- Protection frame with metal sheet top cover
- Lifting eye
- Exhaust gas silencer
- Air filter
- Fuel tank 20 lt
- Distribution panel with output sockets with circuit breaker, 0,03 A ELCB optional
- 12V Battery on electric started models

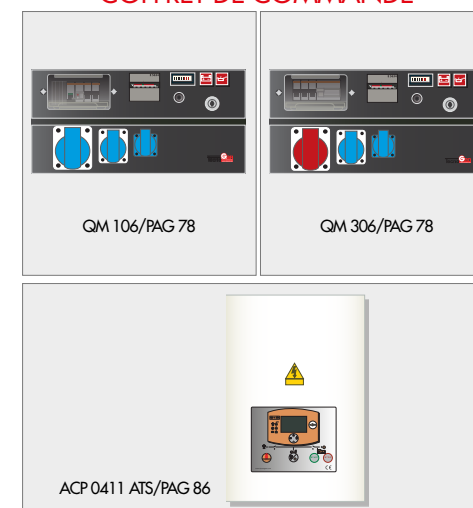
F EQUIPEMENT STANDARD

- Châssis avec protection supérieure en tôle acier
- Crochet de levage
- Silencieux d'échappement
- Filtre à air
- Réservoir 20 lt
- Coffret de distribution avec prises et disjoncteur de protection, protection différentielle en option
- Batterie 12V sur les modèles avec démarrage électrique

LX SERIES

MODEL	50 HZ		60 HZ		ENGINE TECHNICAL DATA						STANDARD CONTRL PANEL	AUTOMATIC CONTROL PANEL	TANK l	DIMENSIONS cm			WEIGHT kg	
	kVA max	kVA cont	kVA max	kVA cont	Starting	Brand		Cylinder	cm³	Hp (max) 3600				Cons. 75% (l/h)		L		W
SINGLE-PHASE																		
YD4500LX	4,4	4	4,8	4,4	M	Yanmar	L70AE	1	296	6,7	0,9	QM106	--	20	78	52	56	72
YD4500ELX	4,4	4	4,8	4,4	E	Yanmar	L70AE	1	296	6,7	0,9	QM106	ACP 0411	20	78	52	56	79
LD5000LX	4,6	4,2	5,1	4,6	M	Kohler	15LD350	1	349	7,5	1,2	QM106	--	20	78	52	56	75
LD5000ELX	4,6	4,2	5,1	4,6	E	Kohler	15LD350	1	349	7,5	1,2	QM106	ACP 0411	20	78	52	56	82
YD7000LX	6,3	5,5	7,2	6,5	M	Yanmar	L100AE-D	1	406	10	1,4	QM106	--	20	99	56	69	116
YD7000ELX	6,3	5,5	7,2	6,5	E	Yanmar	L100AE-D	1	406	10	1,4	QM106	ACP 0411	20	99	56	69	123
LD7500LX	7	6,4	7,5	6,8	M	Kohler	15LD440	1	442	11	1,6	QM106	--	20	75	56	62	109
LD7500ELX	7	6,4	7,5	6,8	E	Kohler	15LD440	1	442	11	1,6	QM106	ACP 0411	20	75	56	62	116
LD9000ELX	9	8	11,5	10	E	Kohler	25LD330	2	654	15,2	2,2	QM106	ACP 0411	20	99	56	69	150
LD11000ELX	11	10	13	11,5	E	Kohler	25LD425	2	851	17,7	2,3	QM106	ACP 0411	20	99	56	69	160
LD13000ELX	13	12	16	15	E	Kohler	12LD477	2	954	19	3,3	QM106	ACP 0411	20	99	56	69	215
THREE-PHASE																		
YD4500TLX	4,4	4	4,8	4,4	M	Yanmar	L70AE	1	296	6,7	0,9	QM306	--	20	78	52	56	72
YD4500TELX	4,4	4	4,8	4,4	E	Yanmar	L70AE	1	296	6,7	0,9	QM306	ACP 0411	20	78	52	56	79
LD5000TLX	4,6	4,2	5,1	4,6	M	Kohler	15LD350	1	349	7,5	1,2	QM306	--	20	78	52	56	75
LD5000TELX	4,6	4,2	5,1	4,6	E	Kohler	15LD350	1	349	7,5	1,2	QM306	ACP 0411	20	78	52	56	82
YD7000TLX	6,3	5,7	7,2	6,5	M	Yanmar	L100AE-D	1	406	10	1,4	QM306	--	20	99	56	69	121
YD7000TELX	6,3	5,7	7,2	6,5	E	Yanmar	L100AE-D	1	406	10	1,4	QM306	ACP 0411	20	99	56	69	128
LD7500TLX	7,3	6,6	7,5	6,8	M	Kohler	15LD440	1	442	11	1,6	QM306	--	20	75	56	62	114
LD7500TELX	7,3	6,6	7,5	6,8	E	Kohler	15LD440	1	442	11	1,6	QM306	ACP 0411	20	75	56	62	121
LD9000TELX	9	8	11,5	10	E	Kohler	25LD330	2	654	15,2	2,2	QM306	ACP 0411	20	99	56	69	155
LD11000TELX	11	10	13	11,5	E	Kohler	25LD425	2	851	17,7	2,3	QM306	ACP 0411	20	99	56	69	160
LD13000TELX	13,3	12	16	15	E	Kohler	12LD477	2	954	19	3,3	QM306	ACP 0411	20	99	56	69	215

CONTROL PANEL COFFRET DE COMMANDE



Legend: Noise level not compliant with European regulation 2000/14/CE



Légende: Niveau de bruit non conforme à la réglementation 2000/14/CE

Technical data not binding - Données techniques à titre indicatif seulement - page 94