

GSW15Y



Erogazione

Frequenza	Hz	50
Tensione	V	400
Fattore di potenza	cos ϕ	0.8
Fasi		3

Potenza

Potenza nominale massima LTP	kVA	14.50
Potenza nominale massima LTP	kW	11.60
Potenza servizio continuo PRP	kVA	13.24
Potenza servizio continuo PRP	kW	10.59

Definizione della potenza (Standard ISO8528 1:2005)

PRP - Prime Power:

Identifica la potenza meccanica che il motore endotermico può fornire ad uso continuativo, alimentando un carico variabile, per un numero illimitato di ore all'anno, nelle condizioni operative e con gli intervalli di manutenzione stabiliti dal costruttore del motore stesso; la media di utilizzo del carico stesso, durante le 24 ore di funzionamento, non deve essere superiore al 70% della PRP. La PRP è sovraccaricabile fino ad un massimo del 110% per 1 ora ogni 12 ore di funzionamento.

LTP - Limited Time Power:

Identifica la massima potenza meccanica disponibile che il motore endotermico può fornire, nelle condizioni operative e con gli intervalli di manutenzione stabiliti dal costruttore del motore stesso, alimentando un carico per un numero di ore limitato (dato indicato dal costruttore del motore).

Motore

Marca Motore	Yanmar	
Modello	3TNV88-BGPGE	
Versione	50 Hz	
Livello emissioni gas di scarico	Unregulated	
Sistema di raffreddamento	Acqua	
Numero e disposizione cilindri	3 in linea	
Cilindrata	cm ³	1642
Aspirazione	Naturale	
Regolatore di velocità	Meccanico	
Potenza serv. continuo (albero motore) PRP	kW	13.3
Potenza massima (albero motore) LTP	kW	14
Capacità carter olio	l	6.9
Capacità circuito refrigerante	l	2
Carburante	Diesel	
Consumo specifico carburante @ 75% PRP	g/kWh	250
Consumo specifico carburante @ PRP	g/kWh	250
Sistema di avviamento	Elettrico	
Circuito Elettrico	V	12



Equipaggiamento motore

Standards

I valori sopra rappresentano le prestazioni del motore alle condizioni specificate nella normativa ISO 8528/1, ISO 3046/1:1986, BS 5514/1

Sistema di alimentazione

- Sistema di iniezione diretta
- Filtro del carburante
- Pompa del carburante Bosch

Sistema di lubrificazione

- Sistema di alimentazione forzata
- Pompa trocoidale
- Filtro dell'olio

Sistema di aspirazione

- Filtro aria

Sistema di raffreddamento

- Sistema a controllo termostatico con pompa di circolazione azionata dalla trasmissione e ventilatore premente azionato con cinghia
- Radiatore e tubazioni

Alternatore

Marca		Mecc Alte
Modello		ECP3-2L
Voltage	V	400
Frequenza	Hz	50
Fattore di potenza	$\cos \phi$	0.8
Tipo		Senza Spazzole
Poli		4
Sistema di regolazione della tensione		Elettronico
Standard AVR		DSR
Variazione tensione	%	1.5
Efficiency @ 75% load	%	86.7
Classe		H
Protezione IP		23




Struttura meccanica

Struttura meccanica robusta che permette un facile accesso al sistema elettrico e ai componenti del motore facilitando i regolari controlli di manutenzione.

Regolatore di tensione

Regolatore di tensione con DSR. Il controllo digitale DSR assicura valori di tensione costante ed evita mal funzionamenti causati da un utilizzo non corretto. La precisione della regolazione è pari a $\pm 1\%$ in condizioni statiche con qualunque fattore di potenza. Le variazioni di velocità sono comprese tra il 5% e il 30% rispetto alla velocità nominale.



Avvolgimenti e sistema di eccitazione

Tutti gli alternatori della serie hanno indotto fisso a cave inclinate ed induttore rotante provvisto di gabbia di smorzamento. Gli avvolgimenti sono raccorciati a 2/3 del passo per ridurre il contenuto armonico della tensione. Il regolatore elettronico è alimentato tramite un avvolgimento ausiliario che assicura una alimentazione pressoché costante nelle diverse condizioni di funzionamento del generatore. Questo avvolgimento permette un sovraccarico forzato del 300% per 20s (corto circuito di mantenimento), condizione ideale per le esigenze di avviamento del motore.

Isolamento / Impregnazioni

Tutti gli avvolgimenti sono impregnati con resine epossidiche tropicalizzate per mezzo di immersione e gocciolamento, ciò implica materiali e processi studiati appositamente per conferire elevati standard costruttivi richiesti per gli avvolgimenti statorici e elevata resistenza meccanica per i componenti rotanti. Tutti i componenti in alta tensione sono trattati sotto vuoto.

Norme di riferimento

CEI 2-3, IEC 34-1, EN 60034-1, VDE 0530, BS 4999-5000, CAN/CSA-C22.2 No14-95-No100-95.

Equipaggiamento generatore

BASAMENTO REALIZZATO CON PROFILI SALDATI, COMPLETO DI:

- Supporti antivibranti opportunamente dimensionati
- Piedi di supporto (basamento forcabile)



SERBATOIO DEL CARBURANTE INTEGRATO COMPLETO DI:

- Bocchettone di riempimento
- Sfiato per l'aria
- Sensore del livello di minimo carburante



TUBAZIONI ESTRAZIONE OLIO:

- Estrazione dell'olio facilitata



MOTORE COMPLETO DI:

- Batteria
- Liquidi motore (no carburante)


COFANATURA:

- Cofanatura insonorizzata, realizzata con pannelli modulari in acciaio zincato opportunamente trattati per resistere alla corrosione ed a condizioni ambientali aggressive, fissati e sigillati consentono di avere una completa tenuta
- Facile accessibilità al gruppo per interventi di manutenzione grazie a: larghe porte di accesso laterali complete di cerniere in acciaio inossidabile e maniglie con serratura. Pannelli modulari smontabili tramite apposite viti protette da tappi in materiale plastico (smontabili)
- Pannello comandi protetto da apposito sportello con oblò trasparente e chiusura a chiave
- Presa d'aria laterale opportunamente protetta e insonorizzata
- Gancio di sollevamento centrale posizionato sul tetto (smontabile)



INSONORIZZAZIONE:

- L'attenuazione del rumore avviene grazie all'uso di idonei materiali insonorizzanti (lana di roccia)
- Marmitta residenziale ad alta attenuazione del rumore fornita montata e integrata nella cofanatura



Dimensioni e peso

Lunghezza	(L) mm	1800
Larghezza	(W) mm	850
Altezza	(H) mm	1260
Peso (a secco)	Kg	580
Capacità serbatoio carburante	l	68

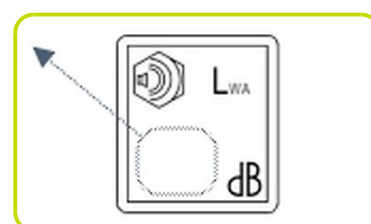


Autonomia

Consumo carburante @ 75% PRP	l/h	2.98
Consumo carburante @ 100% PRP	l/h	3.96
Autonomia @ 75% PRP	h	22.82
Autonomia @ 100% PRP	h	17.17

Rumore

Potenza acustica (LWA)	dB(A)	94
Pressione acustica a 7 m	dB(A)	65



Dati di installazione

Flusso d'aria totale	m ³ /min	49.11
Volume gas di scarico in PRP	m ³ /min	2.6
Temperatura gas di scarico in LTP	°C	450

Dati Corrente

Capacità batteria	Ah	70
Corrente massima	A	20.93
Interruttore	A	20

Disponibilità quadro di controllo

QUADRO DI CONTROLLO MANUALE	MCP
QUADRO DI CONTROLLO MANUALE CON STRUMENTAZIONE EXTRA	MPF
QUADRO DI CONTROLLO AUTOMATICO	ACP

MCP - Quadro di controllo manuale

Pannello elettrico di controllo a comando manuale (comando da operatore), integrato e connesso al gruppo elettrogeno, protetto da apposito sportello con oblò trasparente e chiusura a chiave, completo di:

STRUMENTAZIONE (ANALOGICA)

- Voltmetro (1 fase)
- Amperometro (1 fase)
- Conta-ore

COMANDI

- Interruttore Start/stop con chiave
- Pulsante arresto di emergenza

PROTEZIONI CON ALLARMI

- Basso livello carburante
- Avaria ricarica batteria
- Bassa pressione olio
- Alta temperatura motore
- Protezione differenziale

PROTEZIONE CON ARRESTO:

- Basso livello carburante
- Avaria ricarica batteria
- Bassa pressione olio
- Alta temperatura motore
- Interruttore magnetotermico: III poli
- Pulsante arresto di emergenza

ALTRE PROTEZIONI:

- Pannello protetto da apposito sportello con oblò trasparente e chiusura a chiave.



DISTRIBUZIONE ELETTRICA PANNELLO MCP

Connessione dei cavi di potenza al magnetotermico.		
Kit prese di servizio		Standard
Protezioni termiche		
3P+N+T CEE 400V 32A	n	1
3P+N+T CEE 400V 16A	n	1
2P+T CEE 230V 16A	n	2
230V 16A SCHUKO	n	1

MPF - Quadro controllo manuale con strumentazione extra

Quadro di controllo a comando manuale integrato e connesso al gruppo elettrogeno protetto da apposito sportello con oblò trasparente e chiusura a chiave. Versione con dotazioni completo di: strumentazione analogica, controllo, protezioni del gruppo elettrogeno, kit prese di servizio con protezioni.

STRUMENTAZIONE (ANALOGICA)

- Voltmetro con selettore di posizione (3 fasi)
- Frequenzimetro
- Amperometro con selettore di posizione (3 fasi)
- Conta-ore
- Indicatore livello carburante
- Indicatore pressione olio
- Indicatore temperatura motore

COMANDI

- Interruttore Start/stop con chiave
- Pulsante arresto di emergenza

PROTEZIONI CON ALLARME

- Basso livello carburante
- Avaria carica batteria
- Bassa pressione olio
- Alta temperatura motore
- Guasto a terra

PROTEZIONI CON ARRESTO

- Basso livello carburante
- Avaria carica della batteria
- Bassa pressione olio
- Alta temperatura motore
- Protezione magnetotermica: III poles
- Pulsante di emergenza

ALTRE PROTEZIONI

- Pannello protetto da apposito sportello con oblò trasparente e chiusura a chiave

DISTRIBUZIONE ELETTRICA PANNELLO MPF

Morsettiera allacciamento potenza		ETB
Kit prese di servizio		Standard
Protezione differenziale e magnetotermica sulle singole prese		
3P+N+T 400V 63A	n	1
3P+N+T CEE 400V 32A	n	1
3P+N+T CEE 400V 16A	n	1
230V/16A 2P+T CEE	n	1
230V/16A SCHUKO	n	1



ACP - Quadro di controllo automatico

Pannello integrato e connesso al generatore, con modulo di controllo a microprocessore che raccoglie tutti i circuiti elettronici di comando, controllo e segnalazione

STRUMENTAZIONE DIGITALE (AC-03)

- Tensione generatore (3 fasi)
- Tensioni rete
- Frequenza generatore
- Corrente generatore (3 fasi)
- Tensione batteria
- Potenza (kVA - kW - kVAr)
- Fattore di potenza Cos ϕ
- Conta-ore
- Giri motore r.p.m.
- Livello carburante (%)
- Temperatura motore

COMANDI E ALTRO

- Selettore di alimentazione (0/I)
- Pulsanti modalità di funzionamento: OFF, MAN (manuale), AUT (automatico), TEST
- Pulsanti: marcia e arresto, chiusura teleruttore rete, chiusura teleruttore generatore, selezione misure, reset allarmi
- Disponibile avviamento da remoto
- Allarme acustico
- Ricarica automatica della batteria
- RS232 Porta di comunicazione
- Password settabile con vari livelli di accesso

PROTEZIONI CON ALLARME

- Motore: basso livello carburante, bassa pressione olio, alta temperatura motore
- Generatore : sovra\ sotto tensione, sovraccarico, sovra\ sotto frequenza, avviamento fallito, sovra\ sotto tensione della batteria

PROTEZIONI CON ARRESTO

- Motore: basso livello di carburante, bassa pressione dell'olio, alta temperatura del motore
- Generatore : sovra\ sotto tensione, sovraccarico, sovra\ sotto frequenza, mancato avviamento, sovra\ sotto tensione della batteria
- Interruttore magnetotermico : III poli
- Protezione differenziale

ALTRE PROTEZIONI

- Pulsante arresto di emergenza
- Pannello protetto da apposito sportello con oblò trasparente e chiusura a chiave

DISTRIBUZIONE ELETTRICA PANNELLO ACP

Morsettiera comando diretto della commutazione (ACP)		
3P+N+T CEE 400V 32A	n	1
Predisposto per il controllo da remoto (opzionale):		RCG
Kit prese di servizio		Optional



Supplementi:

Disponibili solo all'origine :

PANNELLO DI CONTROLLO

RCG - Vari supplementi per controllo da remoto - disponibile per:	ACP
TLP - Vari supplementi per segnali da remoto - disponibile per:	ACP
ADI - Protezione differenziale tarabile - disponibile per:	ACP
TIF - Magneto termico IV poli (di serie III poli) - disponibile per:	ACP MCP
ETB - Morsettiera di potenza- disponibile per :	MCP ACP



Kit prese di servizio

SKB Kit prese di servizio B - disponibile per modelli:	ACP MCP	
Protezione differenziale e magnetotermica sulle singole prese		
3P+N+T 400V 63A	n	1
3P+N+T CEE 400V 32A	n	1
3P+N+T CEE 400V 16A	n	1
230V/16A 2P+T CEE	n	1
230V/16A SCHUKO	n	1
NB: per l'assemblaggio è necessario:		ETB

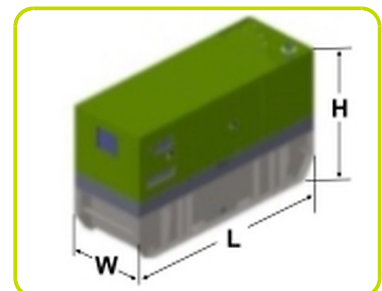


EQUIPAGGIAMENTO GENERATORE

AFP - Pompa automatica rifornimento carburante	ACP
--	-----

Serbatoio di carburante maggiorato

Capacità del serbatoio	l	210
Lunghezza (gruppo elettrogeno)	(L) mm	1805
Larghezza (gruppo elettrogeno)	(W) mm	996
Altezza (gruppo elettrogeno)	(H) mm	1597



MOTORE

PHS - Scaldiglia motore- disponibile per modelli:	ACP
---	-----

Accessori

Gli articoli sono disponibili come accessori di equipaggiamento

STR - Traino lento da cantiere

RTR - Traino stradale

LTS -QUADRO COMMUTAZIONE RETE GRUPPO - Accessori ACP

Quadro di commutazione rete/gruppo, fornito in apposita cassetta/armadio metallico predisposto per l'abbinamento con gruppi elettrogeni Pramac versione ACP.

Componenti principali:

- Commutazione rete/gruppo quadripolare (teleruttori)
- Carpenteria metallica
- Pulsante emergenza posizionato sul fronte quadro
- Interblocco meccanico ed elettrico
- Morsettiere allacciamento potenza (rete; gruppo; utilizzo)
- Cavo multipolare connessione comandi e controlli LTS/ACP

Il sistema completo ACP + LTS controlla la rete di distribuzione e, in caso di interruzione o anomalia, avvia automaticamente il motore ed entro pochi secondi alimenta il carico con il gruppo elettrogeno, al rientro della tensione di rete, al valore nominale, commuta automaticamente il carico sulla rete e, dopo opportuno tempo di raffreddamento arresta il motore.

DIMENSIONI DEL PANNELLO E CORRENTE NOMINALE LTS (standard*)

Corrente nominale	A	32
Larghezza	(W) mm	400
Altezza	(H) mm	400
Profondità	(D) mm	240
Peso	Kg	13

* = Disponibili taglie di potenza maggiore

