



ENERGY 1000 START 230-400V



Panoramica

ENERGY 1000 START 230-400V

cod. 829008

Carica batterie e avviatore per la carica di batterie ad elettrolita libero (WET) con tensione di 12/24V e l'avviamento rapido di tutti i tipi di autovetture, furgoni, autocarri leggeri, macchine movimento terra, trattori e camion.

Caratteristiche:

- selezione carica normale, carica rapida (BOOST), avviamento rapido
- temporizzatore per la carica rapida
- comando a distanza
- visualizzazione della corrente di carica e di avviamento
- protezione contro sovraccarichi ed inversioni di polarità.



3 PH 230V-400V



TRATTORE



VAN



COMANDI A DISTANZA



FURGONE



MARCATURA CE



AUTO



ESCAVATORE



CERTIFICAZIONE EAC



BARCA

Dati tecnici



CODICE 829008



CORRENTE DI CARICA EFFICACE 100 A



POSIZIONI DI REGOLAZIONE 5



TENSIONE DI RETE TRIFASE 230 / 400 V













CORRENTE DI CARICA EN60335-2-29 80 A



DIMENSIONI 38 x 56 x 88,5 cm



ENERGY 1000 START 230-400V

 FREQUENZA DI RETE 50 / 60 Hz	 CORRENTE AVV. 1V/C EN60335-2-29 640 A	 PESO 45 kg
 POTENZA DI CARICA 2,5 KW	 CORRENTE DI AVVIAMENTO MASSIMA 1000 A	 CODICE EAN 800489736539 8
 POTENZA DI AVVIAMENTO 20 KW	 CAPACITA NOM. RIF. MIN. 20 A	 PEZZI / PALLET 6 pz/pallet
 TENSIONE DI CARICA 12 / 24 V	 CAPACITA NOM. RIF. MAX 1200 / 800 Ah	 PEZZI / PALLET - B 4 pz/pallet B

Accessori in dotazione

CAVO 25 MMQ 2,5 M - 123456

CAVO 25 MMQ 3 M - 123467

COMANDO A DISTANZA 6 M - 123993

PINZA POSITIVO (+) - 712025

PINZA DI MASSA - 712026